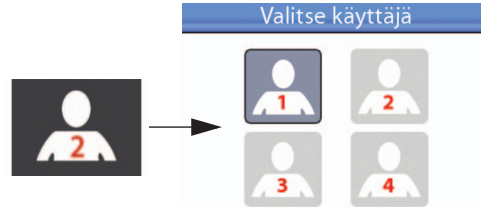


Potilastuolin ohjaus

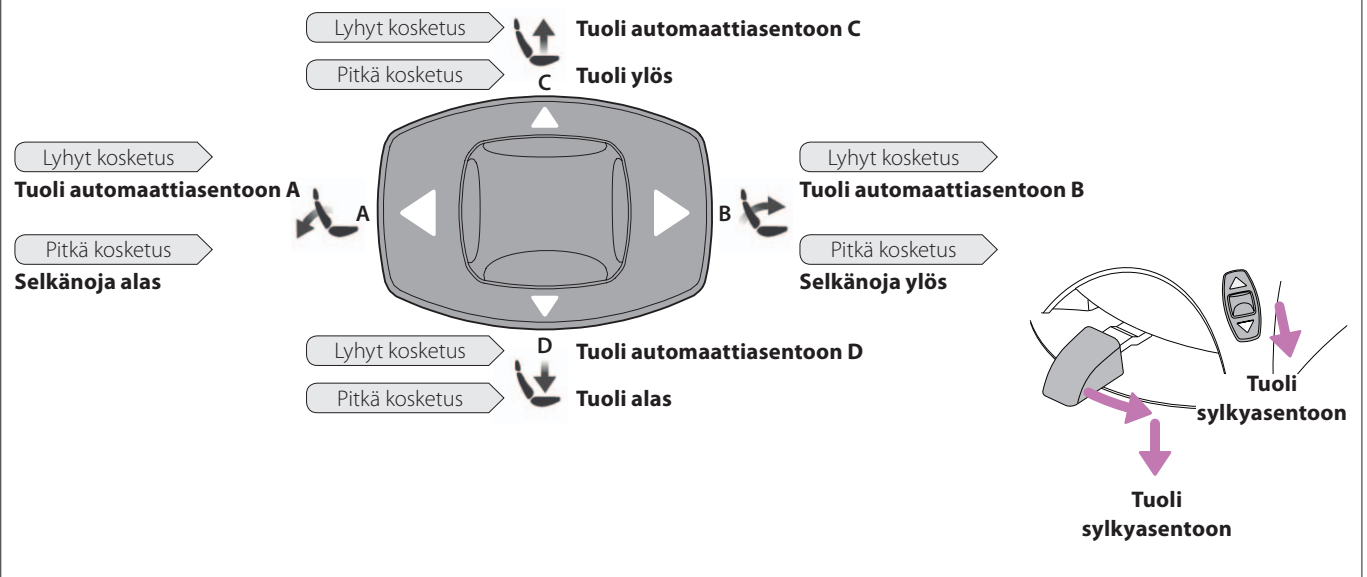
Kosketusnäyttö

Haluttujen henkilökohtaisten asetusten käyttöönotto



Tuoli automaattiasentoon A	Lyhyt kosketus	
Selkänoja alas	Pitkä kosketus	
Tuoli automaattiasentoon B	Lyhyt kosketus	
Selkänoja ylös	Pitkä kosketus	
Tuoli automaattiasentoon C	Lyhyt kosketus	
Tuoli ylös	Pitkä kosketus	
Tuoli automaattiasentoon D	Lyhyt kosketus	
Tuoli alas	Pitkä kosketus	
Tuoli sylkyasentoon	Lyhyt kosketus	merkkivalo pois päältä
Tuoli edelliseen asentoon	Lyhyt kosketus	merkkivalo päällä
Tuoli vain sylkyasentoon	Pitkä kosketus	

Jalkaohjain



Hoitokoneen ohjaus

Kosketusnäyttö

Hoitokoneen kielen vaihto



Lasin täyttö ja sylkymaljan huuhtelu

Lyhyt kosketus



Lasin täyttö painalluksen ajan (manuaalinen)

Pitkä kosketus

Sylkymaljan huuhtelu

Lyhyt kosketus



Esiohjelmoitu oven avaus / hoitajan kutsu

Lyhyt kosketus



Oven avaus / hoitajan kutsu painalluksen keston ajan
(manuaalinen)

Pitkä kosketus

Hoitovalaisin Päälle ► Pois

Lyhyt kosketus



Hoitovalaisimen kirkkaus

Pitkä kosketus

Ajastimen käynnistys



Valitse ajastimen numero

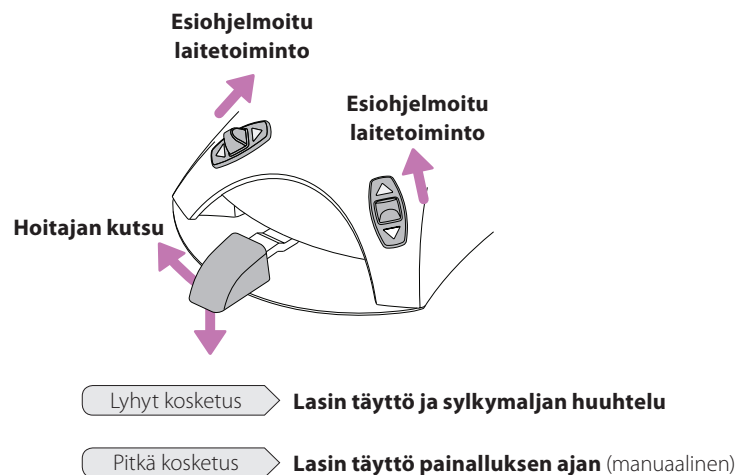
Huoltotoimet



Valitse toimi

Jalkaohjain

Ei aktivoituja instrumentteja



Instrumenttien ohjaus

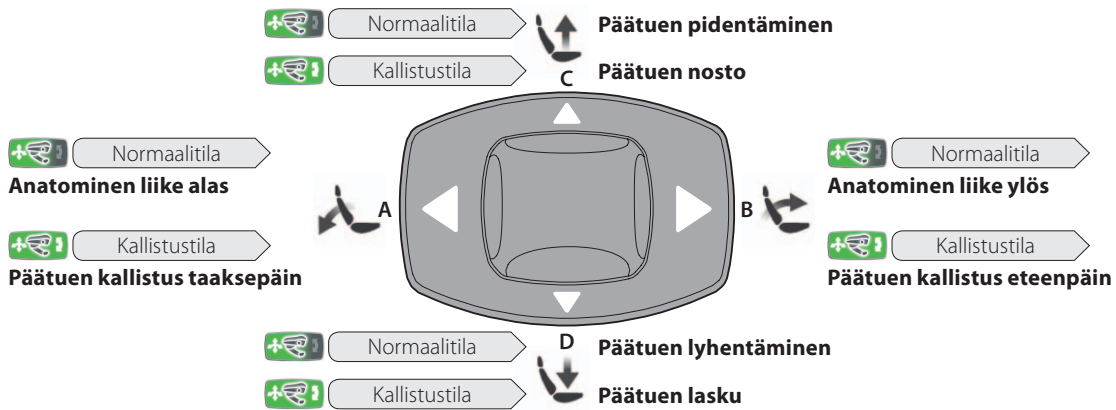
Kosketusnäyttö					
Instrumentin nopeuden/tehon vähentäminen Päälle ► Pois		Mikromoottori Päinvastainen pyörimissuunta Päälle ► Pois		Hammaskivenpoistaja Käyttötila	
Vesi ja ilma ► Ilma ► Ei spraytä Hammaskivenpoistaja Vesi 1 ► Vesi 2		Turbiini Pikakäynnistys Päälle ► Pois		Jauhepuhdistin 8 sekunnin puhdistus	
Automaattinen lastunpuhallus Päälle ► Pois		Kuituvalo Päälle ► Pois		Jauhepuhdistin 80 sekunnin puhdistus	

Jalkaohjain	
Mikromoottori tai turbiini (instrumentti aktivoituna) Instrumentin käyttö Lyhyt kosketus ► Vesi ja ilma ► Ilma ► Ei spraytä Pitkä kosketus ► Manuaalinen lastunpuhallus	Hammaskivenpoistaja (instrumentti aktivoituna) Hammaskivenpoistajan käyttö Lyhyt kosketus ► Vesi 1 ► Vesi 2
Jauhepuhdistin (instrumentti aktivoituna) Jauhepuhdistimen käyttö Pitkä kosketus ► Hetkellinen puhdistusvesi	Valokovettaja (hoitokoneohjattu instrumentti aktivoitu) Käynnistys ► Pysäytys Käynnistys ► Pysäytys Ei toimintaa
Suukamera (instrumentti aktivoituna) Pysäytys ► Vapautus Pysäytys ► Vapautus Lyhyt kosketus ► Kuvan tallennus	Esiohjelmoitu laitetointinto

Kosketusnäyttö, Bien-Air MX2 -mikromoottori	
MX2-mikromoottorin esiohjelmoitun asetuksen valinta	PRESET Valitse asetus luettelosta
Nopeuden rajoitin Päälle ► Pois	Kun vääntömomentti on käytössä: siirtyminen asetusten välillä ► ►
Vääntömomentin rajoitin Päälle ► Pois	Normaali : Automaattinen taaksepäin : Automaattinen eteenpäin

Moottoroidun päätuen ohjaus

Jalkaohjain



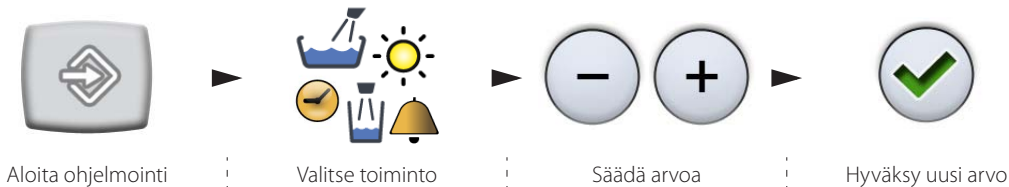
Ohjelmointi

Potilastuolin automaattiasennon asetukset



Hoitokoneen asetukset

Useimmat ohjelmointitoimet tehdään seuraavassa järjestyksessä:



Instrumenttiasetukset

Useimmat ohjelmointitoimet tehdään seuraavassa järjestyksessä:

